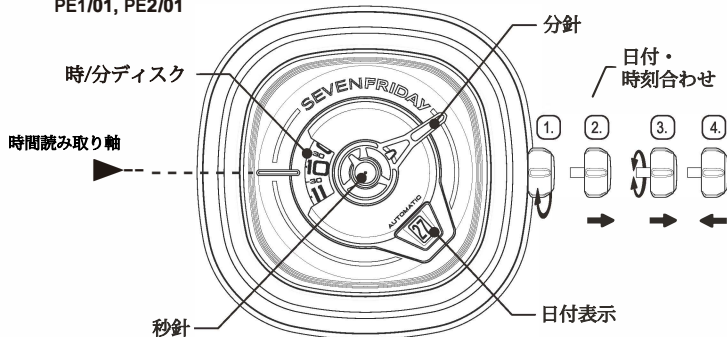


取扱説明書 - ディスプレイ

PE1/01, PE2/01



＞時/分ディスクは時計まわりに動きます

自動巻き - TMI NH35 - MADE IN JAPAN

5ATM/50M 防水

ゼンマイの巻き方

1. 手巻き式（通常の位置でリューズを時計回りに回してください）。リューズを最低55回回すことで、完全に巻き上がります。軽く振ると、自然に動き始めます。

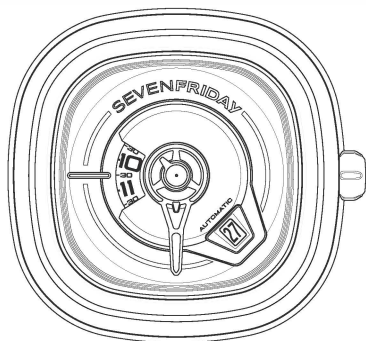
時刻の合わせ方

2. 日付を調整するには、リューズを1段引き出し、下方向に回してください。
※午後9時から午前4時の間に日付を変更しないでください。故障の原因となります。
3. 時刻を調整するには、リューズを2段引き出し、上または下方向に回してください。
4. 日付・時刻の設定が完了したら、リューズを元の位置（1.）にしっかり押し戻してください。

時間の読み方

ディスプレイ (12H)

EXAMPLE 1



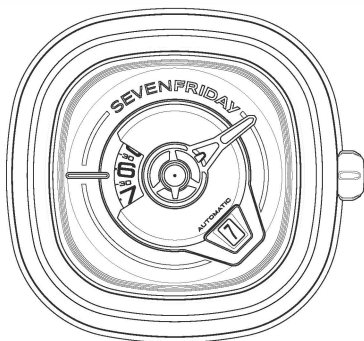
10:30:50

時/ HOURS: 10AM / PM

分/ MINUTES: 30MIN

日付/ DATE: 27TH

EXAMPLE 2



6:10:30

HOURS: 6AM / PM

MINUTES: 10MIN

DATE: 7TH